

# Monitor SIO - Granos

Abril 2023

Contratos de compraventa declarados en SIO Granos, acumulados por campaña, incluido mes en curso

## SOJA

Volumen total operado			
Detalle	Abril-22	Abril-23	Var.
Volumen	3.085.887	1.914.421	↓ -38%

Volumen total operado acumulado			
Detalle	Ene-22 a Abr-22	Ene-23 a Abr-23	Var.
Volumen	13.492.081	6.545.866	↓ -51%

Volumen por tipo de contrato				
Detalle	Abril-22	Distrib.	Abril-23	Distrib.
Canje	207.113	7%	85.641	4%
Compraventa	2.878.774	93%	1.828.780	96%

Volumen según partes				
Detalle	Abril-22	Distrib.	Abril-23	Distrib.
Con intermediario	1.534.693	50%	1.234.314	64%
Directo	1.551.194	50%	680.107	36%

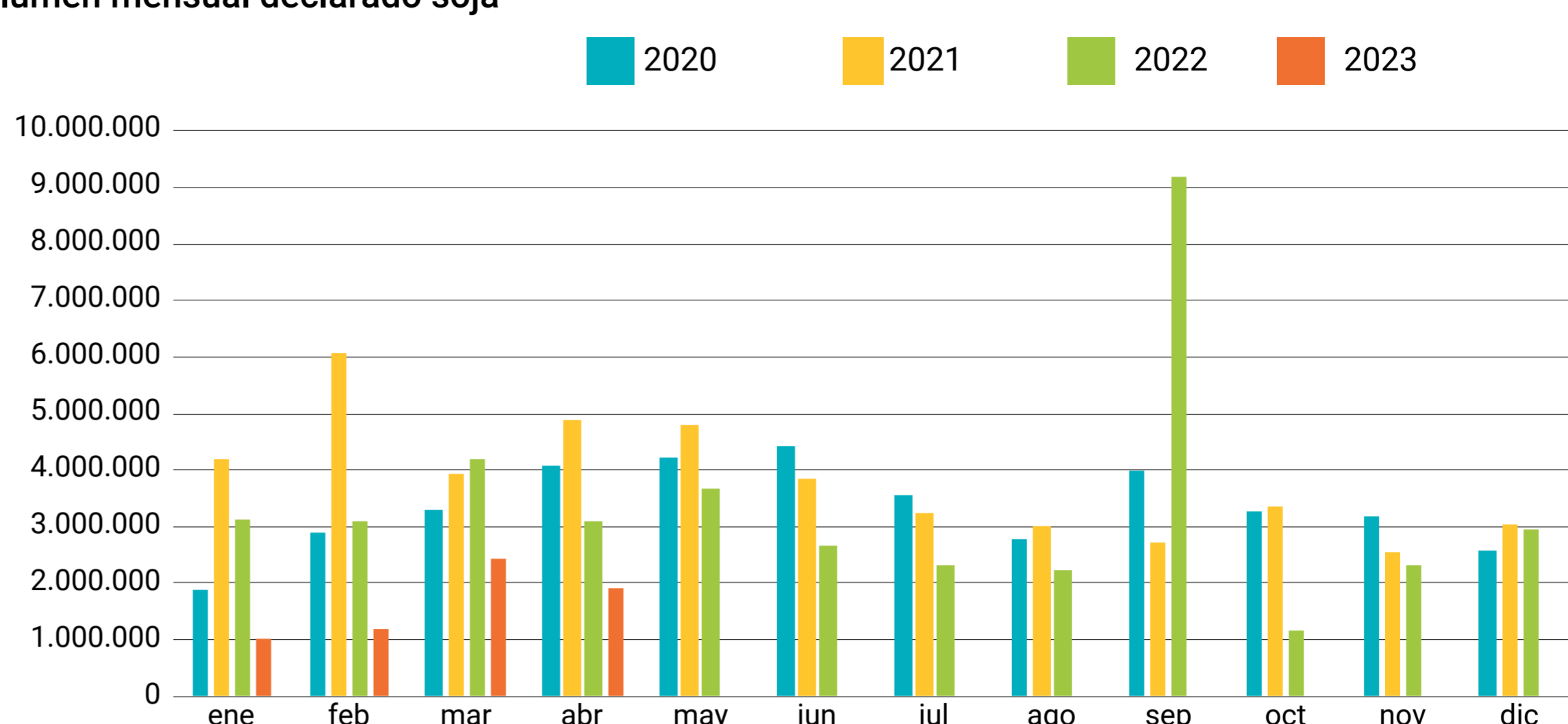
  

Volumen por tipo de precio				
Detalle	Abril-22	Distrib.	Abril-23	Distrib.
A fijar	1.313.480	43%	906.614	47%
Precio hecho	1.772.407	57%	1.007.807	53%

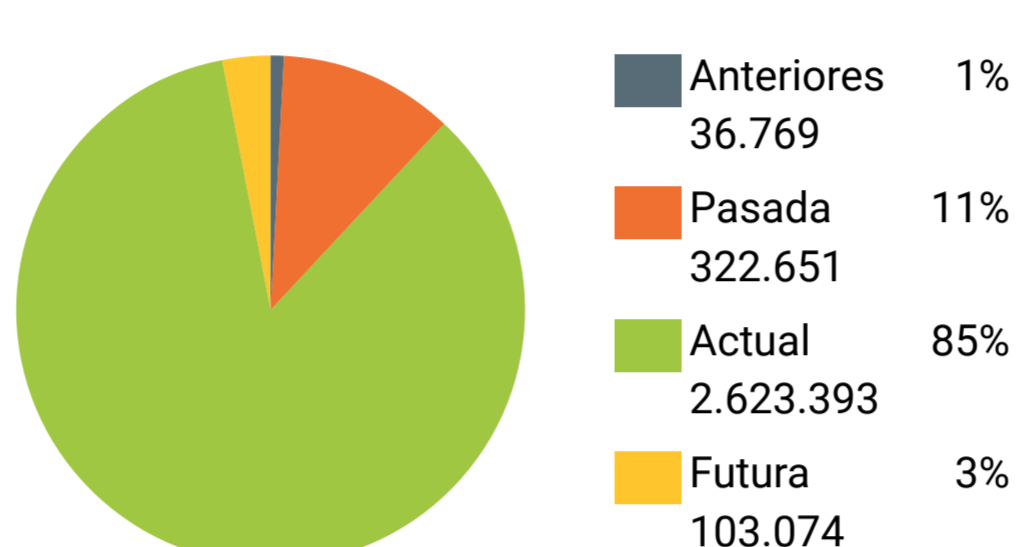
  

Volumen de fijaciones		
Detalle	Abril-22	Abril-23
Fijaciones	1.116.488	628.972

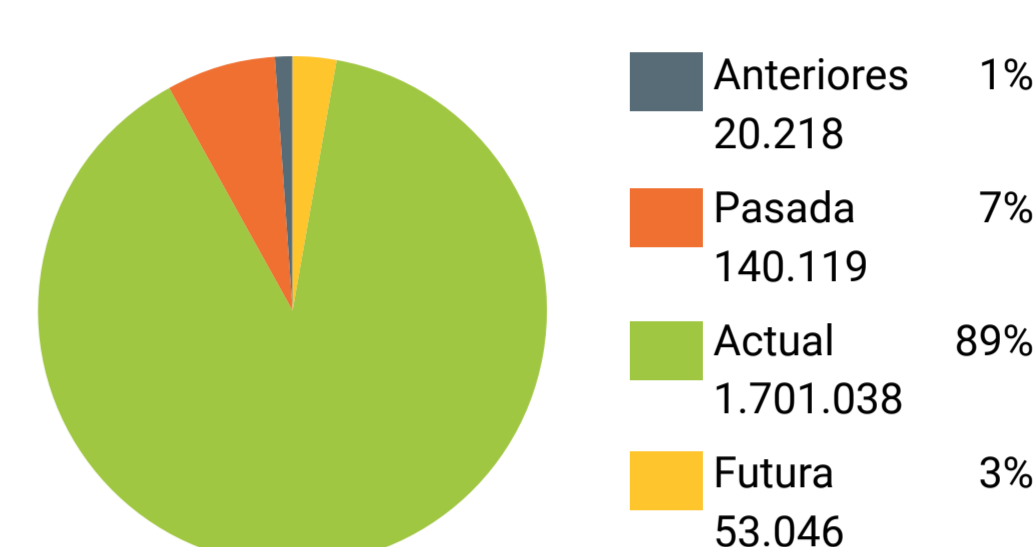
### Volumen mensual declarado soja



Volumen operado por cosecha de soja  
Abril 2022 - en Tn



Volumen operado por cosecha de soja  
Abril 2023 - en Tn



## TRIGO

Volumen total operado			
Detalle	Abril-22	Abril-23	Var.
Volumen	1.971.033	525.966	↓ -73%

Volumen total operado acumulado			
Detalle	Ene-22 a Abr-22	Ene-23 a Abr-23	Var.
Volumen	7.153.469	2.437.098	↓ -66%

Volumen por tipo de contrato				
Detalle	Abril-22	Distrib.	Abril-23	Distrib.
Canje	73.937	4%	42.865	8%
Compraventa	1.897.096	96%	483.101	92%

Volumen según partes				
Detalle	Abril-22	Distrib.	Abril-23	Distrib.
Con intermediario	1.250.286	63%	303.705	58%
Directo	720.747	37%	222.261	42%

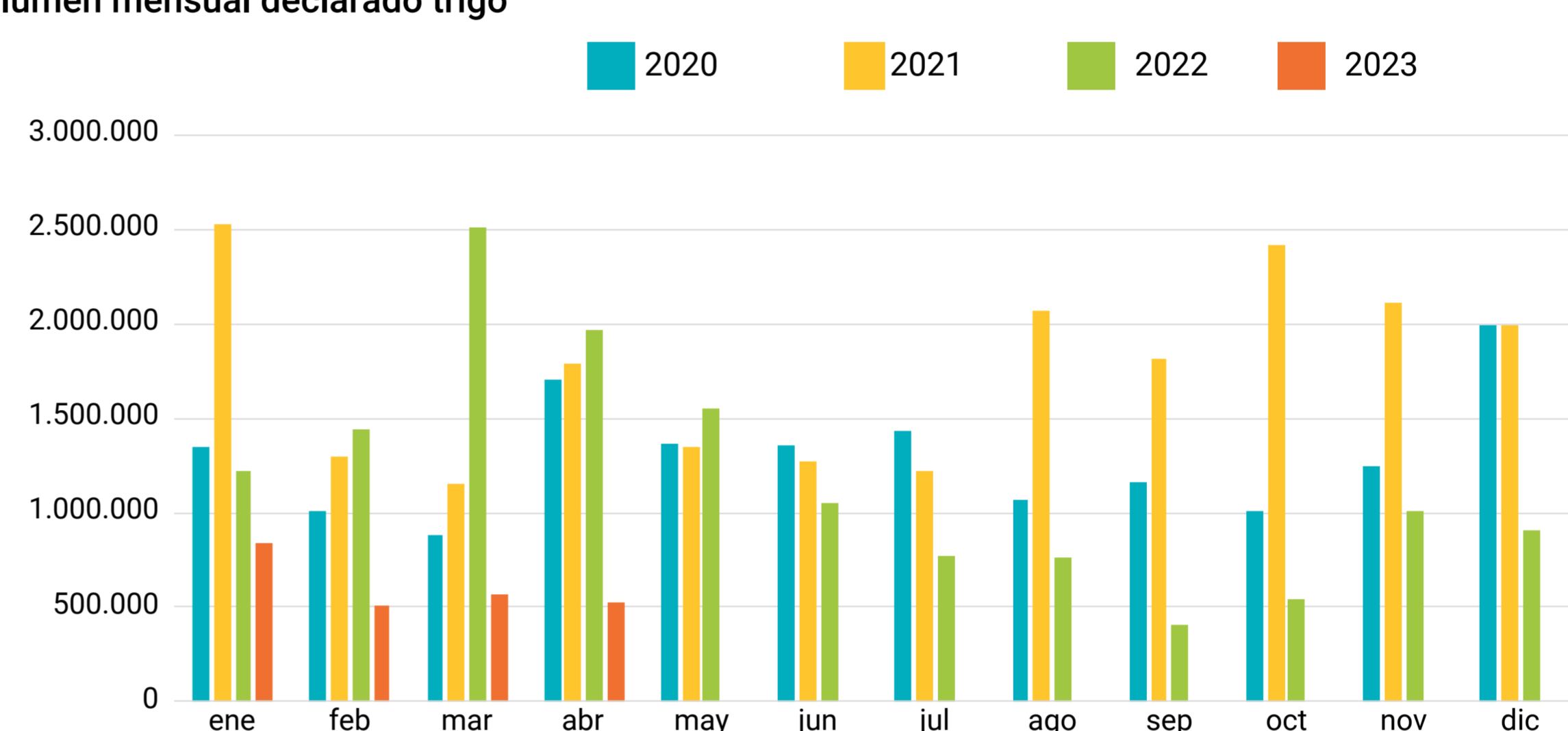
  

Volumen por tipo de precio				
Detalle	Abril-22	Distrib.	Abril-23	Distrib.
A fijar	340.650	17%	110.166	21%
Precio hecho	1.630.383	83%	415.800	79%

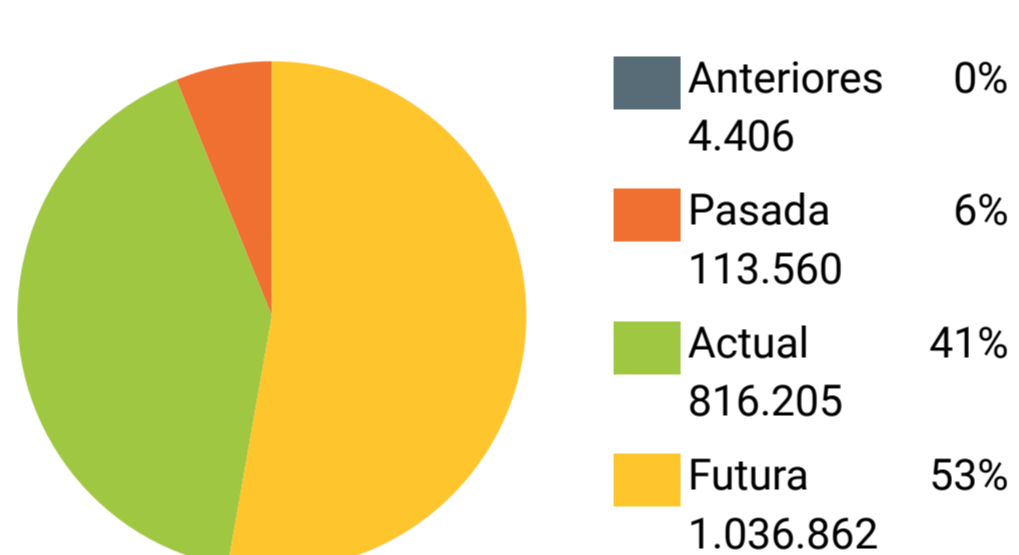
  

Volumen de fijaciones		
Detalle	Abril-22	Abril-23
Fijaciones	362.586	66.017

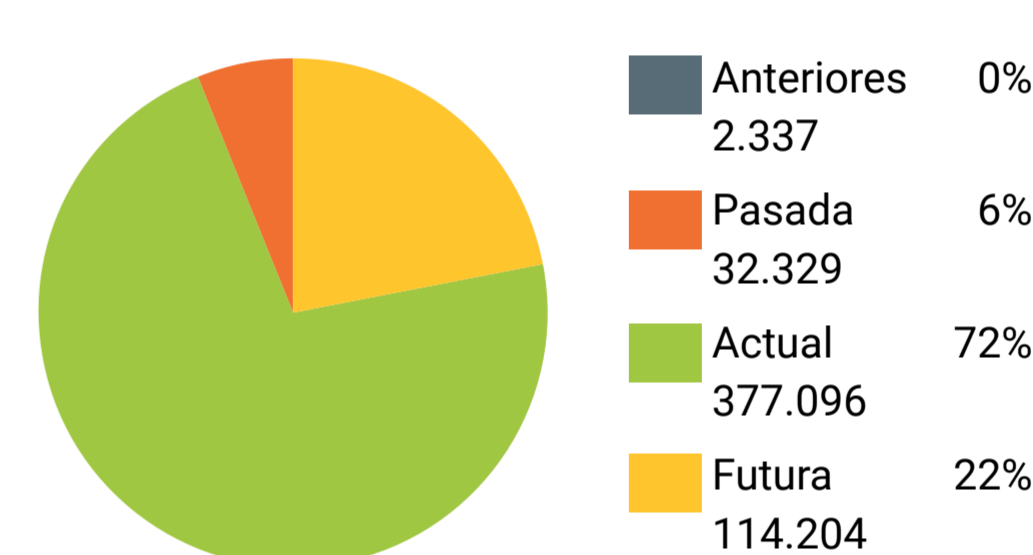
### Volumen mensual declarado trigo



Volumen operado por cosecha de trigo  
Abril 2022 - en Tn



Volumen operado por cosecha de trigo  
Abril 2023 - en Tn



## MAÍZ

Volumen total operado			
Detalle	Abril-22	Abril-23	Var.
Volumen	3.348.667	1.884.547	↓ -44%

Volumen total operado acumulado			
Detalle	Ene-22 a Abr-22	Ene-23 a Abr-23	Var.
Volumen	12.529.088	8.480.831	↓ -32%

Volumen por tipo de contrato				
Detalle	Abril-22	Distrib.	Abril-23	Distrib.
Canje	262.187	8%	88.396	5%
Compraventa	3.086.480	92%	1.796.151	95%

Volumen según partes				
Detalle	Abril-22	Distrib.	Abril-23	Distrib.
Con intermediario	1.954.367	58%	1.270.753	67%
Directo	1.394.300	42%	613.794	33%

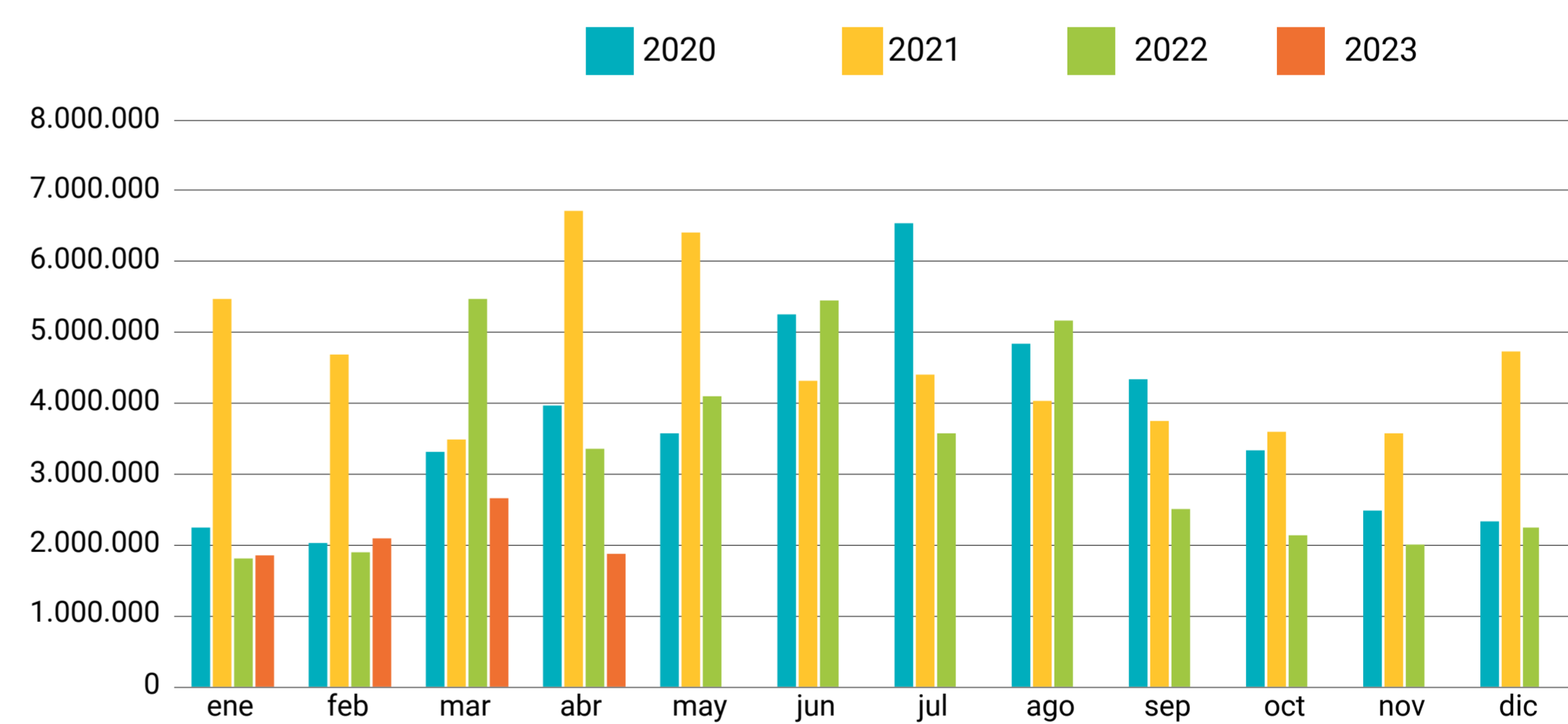
  

Volumen por tipo de precio				
Detalle	Abril-22	Distrib.	Abril-23	Distrib.
A fijar	497.552	15%	815.567	43%
Precio hecho	2.851.115	85%	1.068.980	57%

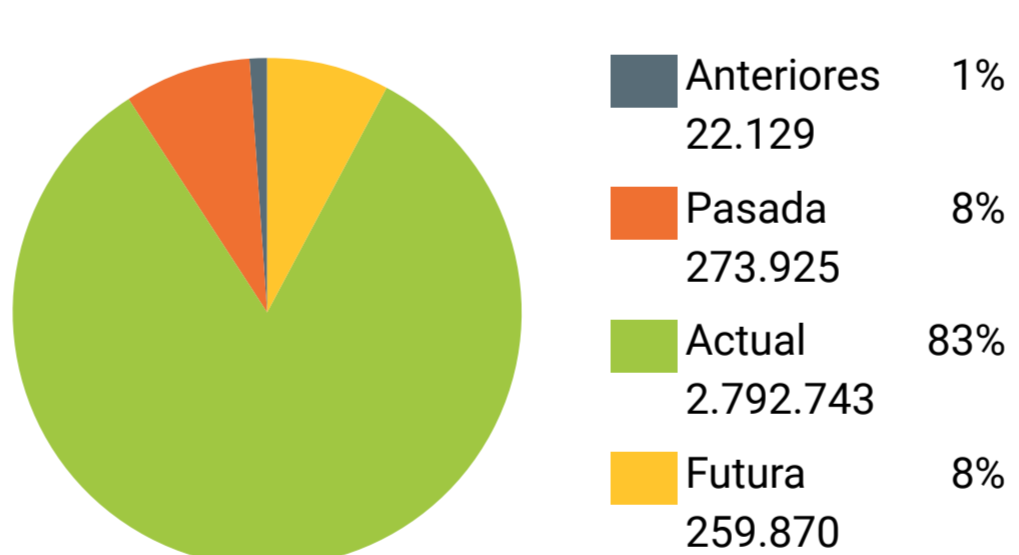
  

Volumen de fijaciones		
Detalle	Abril-22	Abril-23
Fijaciones	840.802	689.482

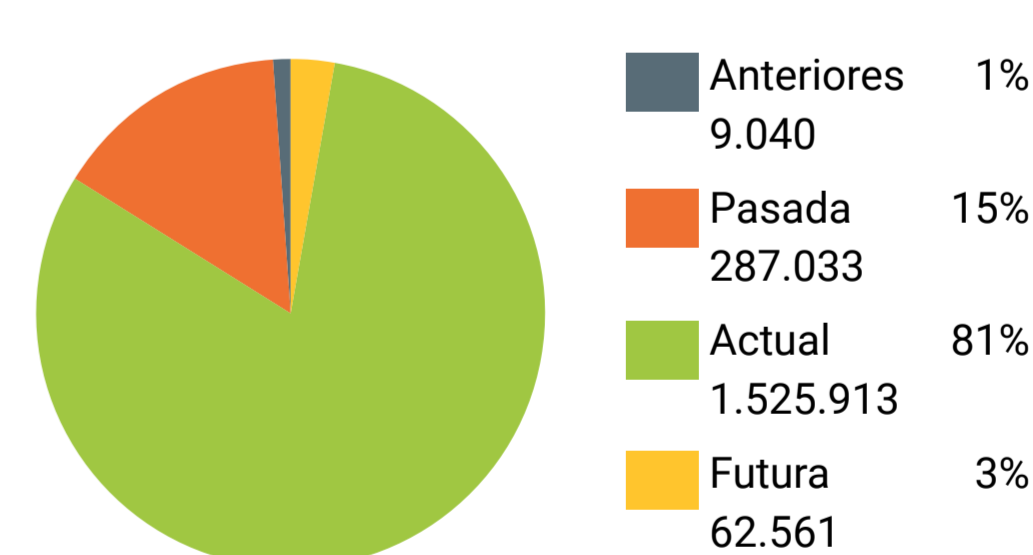
### Volumen mensual declarado maíz



Volumen operado por cosecha de maíz  
Abril 2022 - en Tn



Volumen operado por cosecha de maíz  
Abril 2023 - en Tn



## GIRASOL

Volumen total operado			
Detalle	Abril-22	Abril-23	Var.
Volumen	321.226	292.020	↓ -9%

Volumen total operado acumulado			
Detalle	Ene-22 a Abr-22	Ene-23 a Abr-23	Var.
Volumen	1.599.435	1.764.980	↑ 10%

Volumen por tipo de contrato				
Detalle	Abril-22	Distrib.	Abril-23	Distrib.
Canje	7.963	2%	12.418	4%
Compraventa	313.263	98%	279.602	96%

Volumen según partes				
Detalle	Abril-22	Distrib.	Abril-23	Distrib.
Con intermediario	194.117	60%	115.248	39%
Directo	127.109	40%	176.772	61%

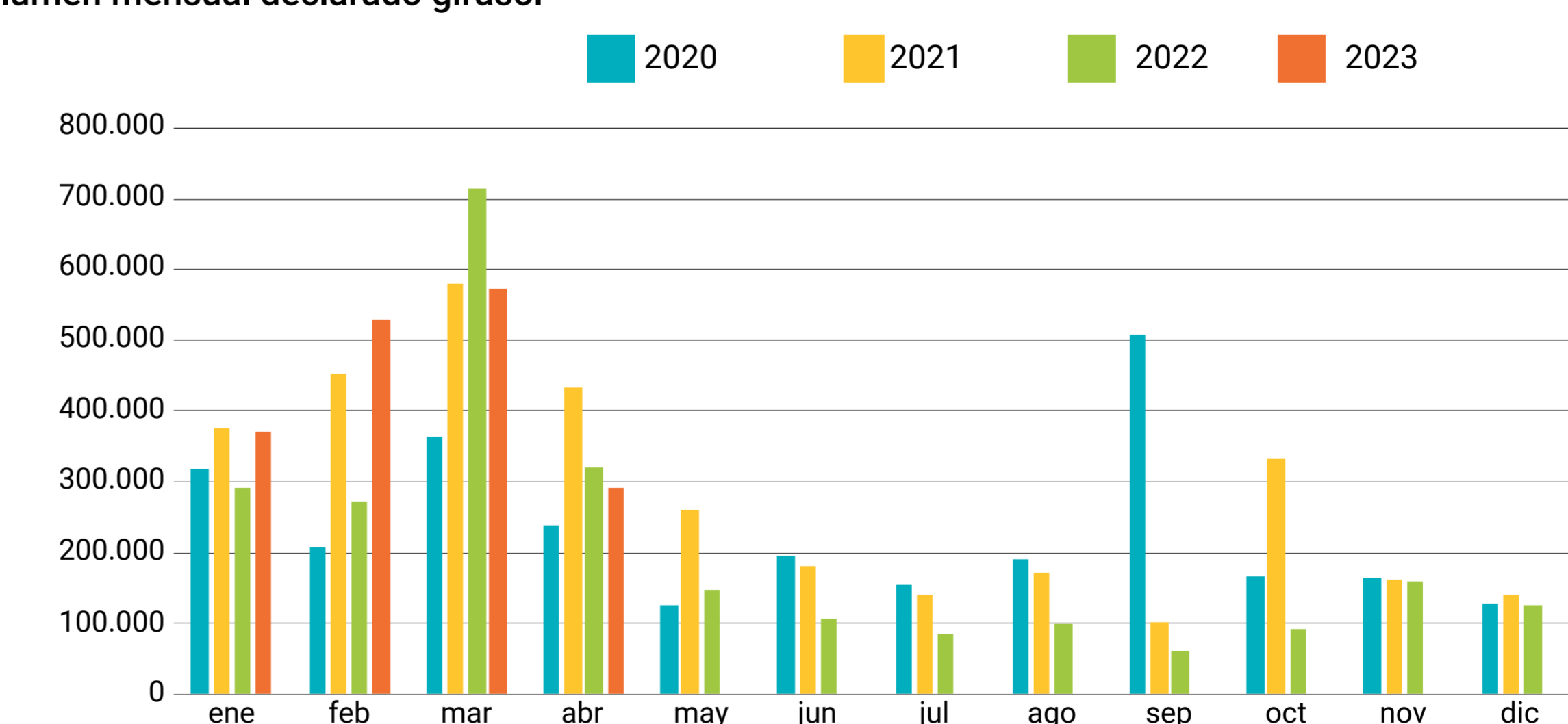
  

Volumen por tipo de precio				
Detalle	Abril-22	Distrib.	Abril-23	Distrib.
A fijar	29.401	9%	59.625	20%
Precio hecho	291.825	91%	232.395	80%

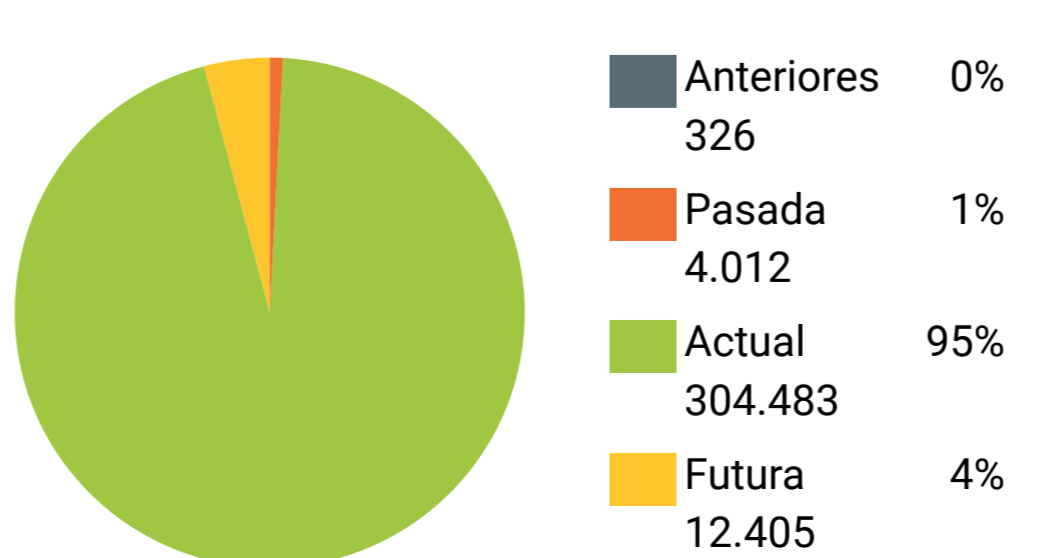
  

Volumen de fijaciones		
Detalle	Abril-22	Abril-23
Fijaciones	31.328	63.075

### Volumen mensual declarado girasol



Volumen operado por cosecha de girasol  
Abril 2022 - en Tn



Volumen operado por cosecha de girasol  
Abril 2023 - en Tn

